

Казенное общеобразовательное учреждение
Ханты-Мансийского автономного округа - Югры
«Няганская школа-интернат для обучающихся с ограниченными возможностями
здоровья»

Согласовано
на методсовете
протокол от 25.03.2019 № 6

Рабочая тетрадь

Правила дорожного движения

1 часть



Нягань, 2019г

Дорогой друг!

В твоих руках Рабочая тетрадь юного пешехода. Она поможет тебе закрепить знания, которые ты получил в течение учебного года.

На страницах Рабочей тетради ты найдешь много интересных заданий, нескучных вопросов, забавных ребусов и веселых головоломок. Вооружившись знаниями и необходимыми школьными принадлежностями, ты играючи со всем справишься, Готов? Тогда приступай!

ТЕБЕ ПОНАДОБЯТЬСЯ:

- Ручка
- Цветные карандаши или фломастеры
- Маркер
- Ножницы
- Канцелярский клей

УСЛОВНЫЕ ОБОЗНАЧЕНИЯ



Вырезать необходимый материал, используя раздел Приложение



Выполнять задание, используя ручку (подчеркнуть или написать)



Выполнить маркировку текста



Раскрасить, используя цветными карандаши



Отметить маркером, используя знак «галочка»



Составить схему, используя стрелок



Запомни



Прочитай

Содержание


1. Светофор.....	4
2. Транспорт.....	10
3. Дорожные знаки.....	16
4. Ребусы.....	21
5. Дорожная азбука.....	26
6. Приложение.....	30

Светофор



Встало с краю улицы
В длинном сапоге
Чучело трёхглазое
На одной ноге

Где сошлись пути,
Помогает улицу
Людям перейти.



Раскрась светофор

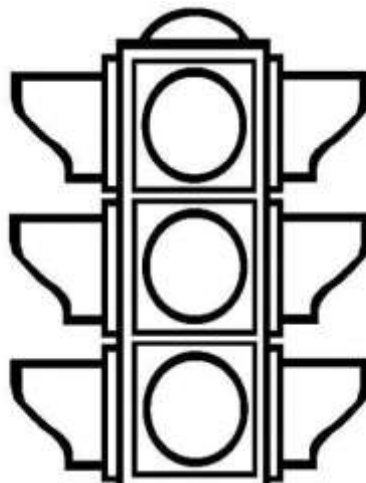


Если свет зажегся **Красный**,

Значит, двигаться опасно.

Жёлтый — будь готов к пути.


А **зелёный** свет — иди.




Какого вида **светофора** не существует?



Раскрась картинку.



Найди 15 отличий.





СВЕТОФОР



СВЕТОФОР




ИДИ



ЖДИ


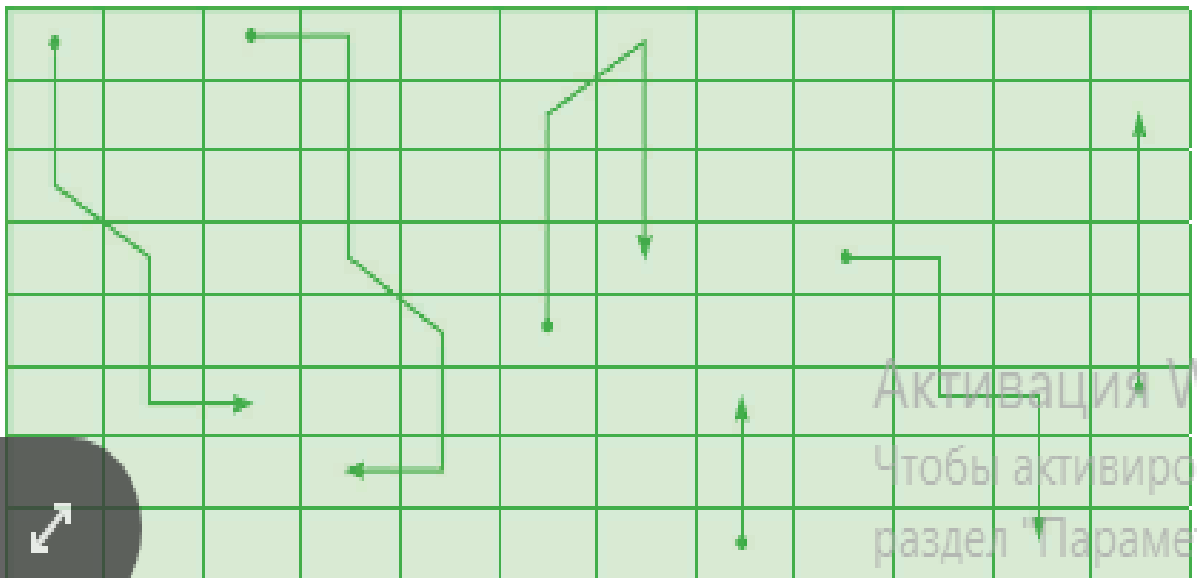


СТОЙ



Двигаясь по стрелкам, зачеркивай буквы, из которых и состоят слова. Запиши фразу.

П	Т	Д	О	Ф	У	Е	Р	С	Р	Э	Н
Р	И	Ц	Р	Л	Ж	Н	О	В	Л	Б	И
А	Ж	В	О	У	И	И	Д	А	Е	К	Н
У	В	Е	Ж	В	В	Я	Э	П	Р	У	З
Т	И	Т	Е	Н	Д	Х	Й	И	А	Д	И
О	Л	А	З	О	Ш	В	О	Р	В	И	Ж
Л	А	Р	О	Г	Е	А	Т	В	Ы	Л	А
Е	Г	Г	К	Р	Н	Н	Э	О	Ч	А	К



Активация W
Чтобы активировать
раздел 'Параметры'



СОВЕТЫ СВЕТОФОРА



ЗАГОРЕЛСЯ КРАСНЫЙ СВЕТ -
ПЕШЕХОДУ ХОДА НЕТ.



ЖЕЛТЫЙ СВЕТ ДАЕТ СИГНАЛ,
ЧТОБЫ ТЫ ЗЕЛЕНый ЖДАЛ.



СВЕТ ЗЕЛЕНый ГОВОРИТ:
"ДЛЯ ТЕБЯ ПРОХОД ОТКРЫТ!".



СВОЕГО ЗДОРОВЬЯ РАДИ
ОБХОДИ ТРОЛЛЕЙБУС СЗАДИ!



ТЫ АВТОБУС ОБХОДИ
ЛУЧШЕ ТОЛЬКО ПОЗАДИ!



А ТРАМВАЙ, НАОБОРОТ,
ОБХОДИТЬ ИДИ ВПЕРЕД!



ТРОТУАР И ПЕРЕХОДЫ -
ВАШЕ МЕСТО, ПЕШЕХОДЫ!



БЕЗОПАСНЫЙ ПУТЬ ВЕДЕТ
НАС В ПОДЗЕМНЫЙ ПЕРЕХОД.



ТОЛЬКО ТАМ ПЕРЕХОДИТЬ ПОЛОЖЕНО,
ГДЕ НА ДОРОГЕ "ЗЕБРА" РАСПОЛОЖЕНА.



ПЕРЕХОДЯ МАШИНАМ ПУТЬ,
ПОСМОТРЕТЬ НА ЛЕВО НЕ ЗАБУДЬ!



ШОССЕ - НЕ МЕСТО ДЛЯ ИГРЫ!
ВЕДЬ ЕСТЬ ПЛОЩАДКИ И ДВОРЫ!



Транспорт


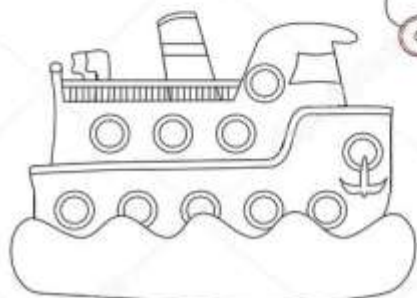
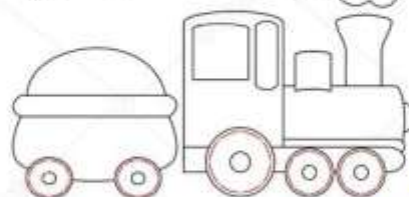



Ты скажи-ка, умница,
Что же это? — Улица!
Интересная картина:
Вот автобус, вот машина,

Едет самосвал большой,
Вот идет трамвай с дугой,
В небе самолет летит,
Рядом вертолет гудит,
По реке плышет «ракета»..
Это транспорт, транспорт это!




Раскрась транспорт



Какими транспортными средствами пользуются жители твоего города? Раскрась зелёным цветом



Раскрась картинку







найдите на картинках 10 отличий



Помести картинки в нужное окно



ПЕШЕХОДЫ СЗАДИ СЗАДИ СПЕРЕДИ



Какие виды транспорта изображены на картинке?
Укажи к каким группам они относятся .



Воздушный транспорт



Водный транспорт



Наземный транспорт



Разгадай кроссворд, обращая внимание на буквы-подсказки, и раскрась картинки. На чем можно путешествовать по воде? А по воздуху?



1 Т

2 Р

3 А

4 Н

5 С

6 П

7 О

8 Р

9 Т

1. Helicopter

2. Airplane

3. Ice sled

4. Bicycle

5. Ship

6. Truck

7. Trolleybus

8. Car

9. Train

Художник очень старался, и вот что получилось... Найди и обведи красным цветом элементы рисунка, которых мы не встречаем в реальной жизни.



Дорожные знаки



Чтоб по улице шагать
Надо очень много знать.
Как таблицу умножения
Помнить знаки дорожного движения.



Раскрась дорожные знаки



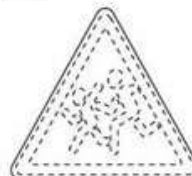
Задание 1. Раскрась дорожные знаки.



Пешеходный переход




Движение пешеходов запрещено



Дети



13





ДОРОЖНЫЕ ЗНАКИ



«СВЕТОФОР»

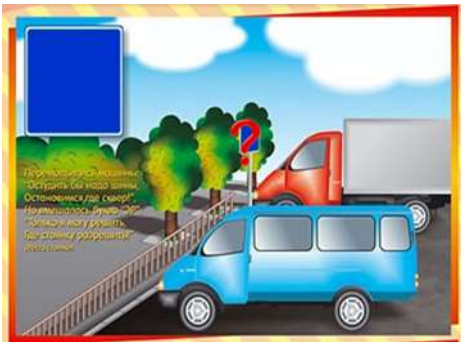
«ПЕШЕХОДНЫЙ
ПЕРЕХОД»

«ПОДЗЕМНЫЙ
ПЕРЕХОД»

«ДЕТИ»



Подбери каждой картинке знак.



ДОРОЖНЫЕ ЗНАКИ



Ребусы

Реши ребусы и за пиши ответ



Ответ _____



Ответ _____



Ответ _____

,



Ответ _____



1”

Ответ _____



Ответ _____



Ответ _____



Ответ _____



Ответ _____



Ответ _____



Ответ _____



Ответ _____



Ответ _____

ДОРОЖНЫЙ АЛФАВИТ



Чтобы я тебя повез,
Не давай ты мне овес.
Напои меня бензином
И проверь мотор и шины.
Вот тогда, вздымая пыль,
Нас помчит...
А_____



Горючая жидкость для заправки машин
называется... Б_____



Ясным утром вдоль дороги
На траве блестит роса.
Кружат ноги вдоль дороги
Два веселых колеса.
У загадки есть ответ:
Это мой...
В_____



Силач на четырех ногах,
В резиновых сапогах
Прямоком из магазина
Нам доставил пианино
Г_____



Школьница и школьник
Забегали в треугольник.
Все водители на свете
Понимают - это...
Д___

Сигнал светофора, который велит
машинам стоять,
а пешеходам подождать.
Ж_____



Сами не видят,
а другим указывают.
З_____



Помогает всем участникам движения
соблюдать правила дорожной
безопасности.
И_____ДПС



По наезженной дороге
Они бегут быстрее, чем ноги.
К_____



Всех шикарней из машин
Всеми признан ...
Л_____



Голубые поезда под землю мчатся,
Помогают горожанам всюду
добираться.
М_____



Чтоб приучить пешехода к порядку,
Разлиновали асфальт, как тетрадку.
Через дорогу полоски идут
И за собой пешехода ведут.
Н_____



В этом месте, как ни странно,
Ждут чего-то постоянно.
Кто-то сидя,
Кто-то стоя...
Что за место здесь такое?
О_____




Человек,
который едет
в транспорте
П_____



Кто стоит на переходе?
 Почему он нужен тут?
 Знаешь, как его зовут?
 Р_____

Мы три родные брата
 И светим с давних пор
 В дороге всем ребятам.
 Наш домик - ...
 С_____



Если далеко живешь,
 Пешком ты в школу не пойдешь.
 Наш помощник тут как тут,
 Всех домчит за пять минут.
 Эй, садись и не зевай,
 Отправляется ...
 Т_____



Почему так называется?
 Какие лица там скрываются?
 У_____



Освещают путь-дорогу
 в сумерки и темной ночью.
 Ф____
 и Ф_____



На дороге он - таран.
 На дороге он - баран.
 Столько бед приносит нам
 Нарушитель- ...
 Х_____



Ехали медведи
 На велосипеде -
 Торопились в часы пик
 На премьеру в ...
 Ц____




На четыре ноги
Надевают сапоги.
Перед тем как надевать,
Надо обувь надувать.
Ш _ _ _



Поезд
на электрической
железной дороге.
Э _ _ _ _ _ _ _




Мы всем ребятам объясняем,
Как по улице ходить,
Когда ее переходить,
Где в хоккей играть на льду,
Чтобы не попасть в беду.
Ю _ _ _
И _ _ _ _ _ _ _
Д _ _ _ _ _ _ _





Посреди дороги прямо
Разлеглась нахально ...
Я _ _

Приложение



Рабочий материал к странице 7



Рабочий материал к странице 13



Рабочий материал к странице 18



Рабочий материал к странице 19

